



PARTYBOX CLUB 120



KULLANIM KILAVUZU VE GÜVENLİK ÖNLEMLERİ

KUTU İÇERİĞİ



- PartyBox CLUB 120 Hoparlör
- Güç Kablosu

*Güç kablosu miktarı ve fişi türü bölgelere göre değişiklik göstermektedir.

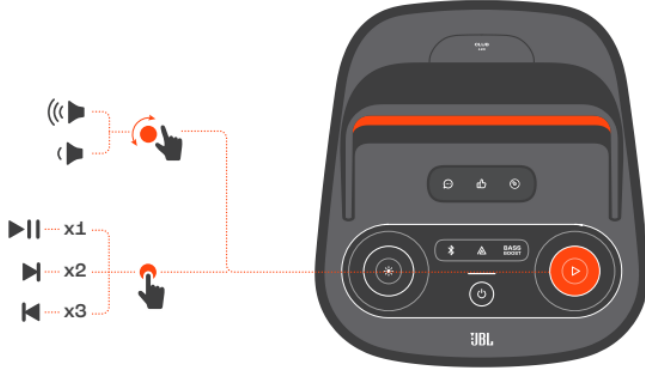
BLUETOOTH BAĞLANTISI



Hoparlör üzerinde bulunan Bluetooth tuşuna bastıktan sonra cihazınızın Bluetooth ayarları üzerinden "JBL PartyBox Club 120"yi seçecek bağlantıyı kurabilirsiniz.

OYNATMA

PLAY



Hoparlör üzerinde bulunan oynatma tuşunu çevirerek ses seviyesini ayarlayabilirsiniz.

Hoparlör üzerinde bulunan oynatma tuşuna;

- 1 kez basarak müziği durdurup/başlatabilirsiniz.
- 2 kez basarak bir sonraki şarkıya geçiş yapabilirsiniz.
- 3 kez basarak bir önceki şarkıya geçiş yapabilirsiniz.

LIGHTSHOW



Hoparlör üzerinde bulunan Lightshow düğmesine basarak farklı ışık modları arasında geçiş yapabilirsiniz.

JBL Partybox uygulamasıyla ışık gösterisi ön ayarlarını ve daha fazlasını yapabilirsiniz.

UYGULAMA

APP

Download and install the JBL PARTYBOX app to get more from the product.

JBL PARTYBOX

GET IT ON Google Play

Download on the App Store

The graphic features a white smartphone with the JBL PartyBox app icon and a red arrow pointing down. To the right is a QR code. Below the QR code is a search bar with the text 'JBL PARTYBOX'. At the bottom are two buttons: 'GET IT ON Google Play' and 'Download on the App Store'. A white arrow points down from the top right corner of the orange background.

JBL PARTYBOX Uygulamasını Google Play ve App Store üzerinden indirebilirsiniz.

MİKROFON

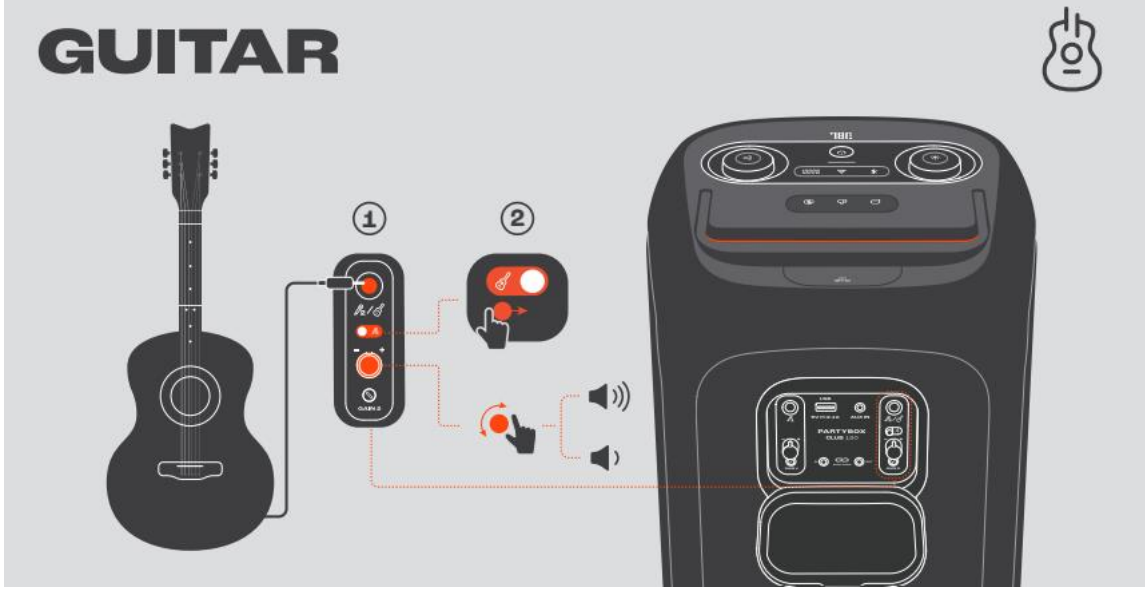
MICROPHONE



Hoparlörün arkasında bulunan mikrofon girişi sayesinde mikrofonunuzu bağlayabilirsiniz.

Ayrıca gitar girişi altında bulunan düğmede mikrofonu seçerek ikinci bir mikrofonu bağlayabilirsiniz.

GİTAR



Hoparlörün arka kısmında bulunan gitar girişi sayesinde gitarınızı bağlayabilirsiniz.

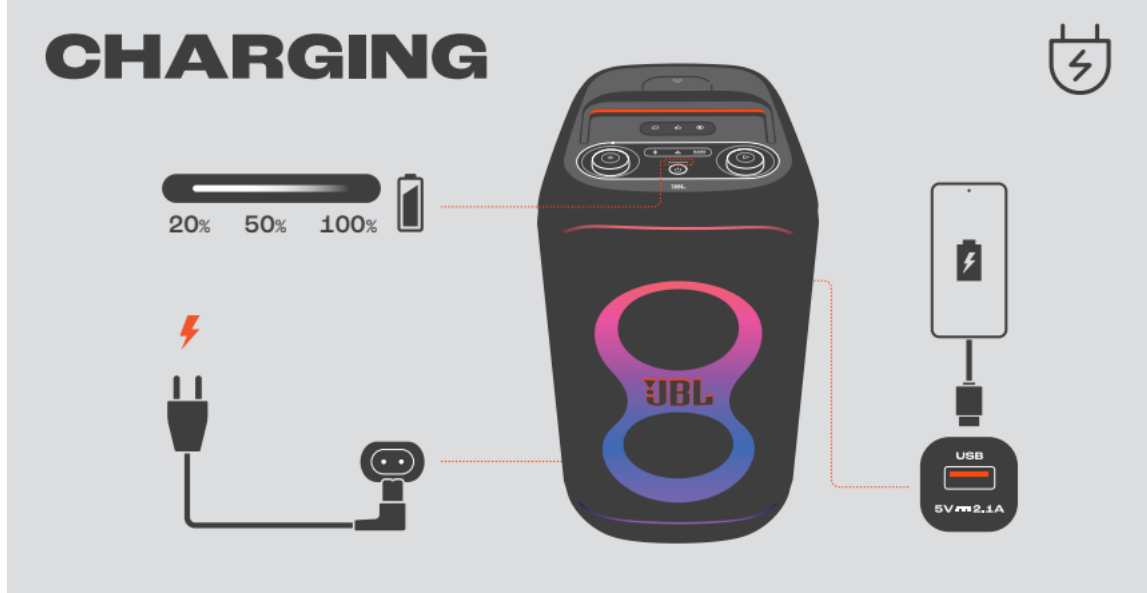
Gitar girişinin altında bulunan düğme ile gitarın ses seviyesini ayarlayabilirsiniz.

ÇOKLU BAĞLANTI



Hoparlör üzerinde bulunan çoklu bağlantı tuşuna basarak birden fazla PartyBox'ı birbirine bağlayabilirsiniz.

ŞARJ ETME



Hoparlör üzerinde bulunan led çubuktan pil düzeyini kontrol edebilirsiniz.

Kutu içerisinden çıkan güç kablosu ile hoparlörünüzü şarj edebilirsiniz.

Ayrıca hoparlör üzerinde bulunan USB-A çıkışı sayesinde telefonunuzu da şarj edebilirsiniz.

IPX SERTİFİKASI

SPLASH PROOF IPX4



IPX4 sayesinde su sıçramalarına karşı dayanıklıdır.

*Hoparlörü dik şekilde kullanınız.

TEKNİK ÖZELLİKLER

Dönüştürücüler: 2 x 5,25 inç (133 mm) woofer, 2 x 2,25 inç (57 mm) tweeter'lar

Çıkış gücü: 160 W RMS (IEC60268)

Güç girişi: 100 - 240 V ~ 50/60 Hz

Frekans yanıtı: 40 Hz - 20 kHz (-6 dB)

Sinyal-gürültü oranı: > 80 dB

Pil tipi: JBL BATTERY200,

Li-ion 34 WH (7,2 V / 4722 mAh'ye eşdeğer)

Pil şarj süresi: 3,5 saat (hoparlör kapalı modu)

Müzik çalma süresi: 12 saate kadar (ses seviyesine ve ses içeriği)

Kablo tipi: AC güç kablosu (tip bölgelere göre değişir)

Kablo uzunluğu: 2,0 m / 6,6 ft

USB şarj çıkışı: 5 V / 2,1 A (Maks) (hoparlör kapalı modu)

USB formatı: FAT16, FAT32

Bluetooth® sürümü: 5.4

Bluetooth® profili: A2DP V1.4, AVRCP V1.6

Bluetooth® verici frekansı

aralık: 2,4 GHz - 2,4835 GHz

Bluetooth® verici gücü: ≤ 18 dBm (EIRP)

Bluetooth® verici modülasyonu: GFSK, $\pi/4$ DQPSK, 8DPSK

Desteklenen formatlar: .MP3, .WAV, .WMA, .FLAC

Giriş hassasiyeti:

- Yardımcı Giriş: 370 mV RMS (3,5 mm konektör)
- Mikrofon Girişi: 20 mV RMS
- Gitar Girişi: 100 mV RMS
- Bluetooth/USB girişi: -9 dBFS

Ürün boyutları (G x Y x D): 288,4 mm x 570 mm x 297 mm /11,35" x 22,44" x 11,69"

Net ağırlık: 11,05 kg / 24,35 lb

Ambalaj boyutları (G x Y x D): 340 mm x 617 mm x 369 mm /13,4" x 24,3" x 14,5"

Brüt ağırlık: 14,1 kg

ÜRÜN İŞLEVİ, TANIMI VE KULLANIM AMACI

Sesin yükseltilmesi ve geniş bir alana yayılmasında kullanılan cihazdır.

ÜRÜNÜN BAĞLANTI VE MONTAJI HAKKINDA BİLGİLER

Ürün herhangi bir kurulum/montaj gerektirmez.

TAŞIMA VE NAKLİYE

Taşıma esnasında nemli ve/veya ıslak zeminlerde, yağmur altında bırakılmamalıdır. Taşıma ve nakliye sırasında cihaz üzerinde oluşabilecek zararlar garanti kapsamının dışında tutulur.

KULLANIM SIRASINDA İNSAN VE ÇEVRE SAĞLIĞI AÇISINDAN TEHLİKELİ VEYADİKKAT EDİLMESİ GEREKEN NOKTALAR İLE İLGİLİ UYARILAR

- Cihazınızı radyatör, fırın vb. ısı kaynaklarından uzak tutunuz.
- Şimşek, yıldırım gibi doğa olayları esnasında cihazı çalıştırmayınız.
- Cihazları çocuklardan uzak tutunuz.
- Cihazın elektrik bağlantısını kontrol ediniz. Topraklı priz kullanınız. Voltaj eşitsizliği, cihazın zarar görmesine ve yangın tehlikesine neden olabilir.
- Ekipmanda herhangi bir mekanik veya elektriksel modifikasyon yapmayınız. İçini açmayınız. Cihaz üzerinde yetkili servis dışında yapılan tüm işlemler garantiyi geçersiz kılar.

KULLANIM HATALARINA İLİŞKİN BİLGİLER

- Aşırı nemli, aşırı sıcak ve soğuk ortamlarda kullanmaktan kaçınınız.
- Ateşe yakın alanlardan uzak tutunuz.
- Aşağıdaki koşullardan herhangi biri oluştuğunda, nitelikli servis elemanlarının tamiretmesi için servisi arayınız:
 - Güç kablosu hasarlı veya yıpranmışsa,
 - Cihaz herhangi bir sıvıya maruz kaldıysa, (suya dayanıklı modellerde, su dışında başka bir sıvıya)
 - İşletim kurallarına harfiyen riayet ettiğiniz halde, cihaz yine denormal şekilde çalışmıyorsa,
 - Cihaz düşürülmüş veya hasar görmüş ise,
 - Beklenmedik bir koku, ısı veya duman varsa.

BAKIM, ONARIMDA VE KULLANIMDA UYULMASI GEREKEN KURALLAR

- Cihazınızı fiziksel darbe veya düşmelere maruz kalmayacak şekilde kullanınız. Fiziksel hasar durumunda cihazınız garanti kapsamı dışında kalacaktır.
- Yangın, deprem, sel, su baskını, savaş hali vb. gibi her türlü doğal afet durumlarında garanti söz konusu değildir.
- Ürünü kuru bir bez ile yüzeysel olarak temizleyiniz. İçini açmayınız.

ENERJİ TÜKETİMİ AÇISINDAN VERİMLİ KULLANIMA İLİŞKİN BİLGİLER

- Lütfen cihaz ile işlem yapmadığınız süre zarfında cihazı kapalı tutunuz.
- Cihazın güç ayarlarını, kullanım amaçlarınıza göre en uygun seçeneğe alarak enerji tasarrufu sağlayabilirsiniz.

UYARI

- Sistemin bataryasını değiştirmeye çalışmayınız.
- Kullanılmış pil ve elektronikler zehirli madde içeren katı atıklardır, çöpe atmayınız.
- Kullanılan pil ve elektronikleri, yasalarca belirtilmiş yerlere atınız. Eğer bulunduğunuz alanda belirtilmiş bir toplama alanı yoksa elektronik atık cihaz kutusuna atmalısınız. Birçoğu elektronik cihaz satıcısı elektronik cihazları geri dönüşüm için kabul etmektedir. Bölgenize uygun olanı bulunuz.

PERİYODİK BAKIM

Ürüne herhangi bir periyodik bakım yapılması gerekmemektedir.

TÜKETİCİNİN SEÇİMLİK HAKLARI

Malın ayıplı olduğunun anlaşılması durumunda tüketici, 6502 sayılı Tüketicinin Korunması Hakkında Kanununun 11 inci maddesinde yer alan;

- A. Sözleşmeden dönme,
- B. Satış bedelinden indirim isteme,
- C. Ücretsiz onarılmasını isteme,
- D. Satılanın ayıpsız bir misli ile değiştirilmesini isteme, haklarından birini kullanabilir.

Tüketicinin bu haklardan ücretsiz onarım hakkını seçmesi durumunda satıcı; işçilik masrafı, değiştirilen parça bedeli ya da başka herhangi bir ad altında hiçbir ücret talep etmeksizin malın onarımını yapmak veya yaptırmakla yükümlüdür. Tüketici ücretsiz onarım hakkını üretici veya ithalatçıya karşı da kullanabilir. Satıcı, üretici ve ithalatçı tüketicinin bu hakkını kullanmasından müteselsilen sorumludur.

Tüketicinin, ücretsiz onarım hakkını kullanması halinde malın;
Garanti süresi içinde tekrar arızalanması,
Tamiri için gereken azami sürenin aşılması,

Tamirinin mümkün olmadığının, yetkili servis istasyonu, satıcı, üretici veya ithalatçı tarafından bir raporla belirlenmesi durumlarında; Tüketici malın bedel iadesini, ayıp oranında bedel indirimini veya imkân varsa malın ayıpsız misli ile değiştirilmesini satıcıdan talep edebilir. Satıcı, tüketicinin talebini reddedemez.

Bu talebin yerine getirilmemesi durumunda satıcı, üretici ve ithalatçı müteselsilen sorumludur.

Tüketici, garantiden doğan haklarının kullanılması ile ilgili olarak çıkabilecek uyuşmazlıklarda yerleşim yerinin bulunduğu veya tüketici işleminin yapıldığı yerdeki Tüketici Hakem Heyetine veya Tüketici Mahkemesine başvurabilir.

13/6/2014 tarihli ve 29029 sayılı Resmi Gazete’de yayımlanan Satış Sonrası Hizmetler Yönetmeliğinde ilan edilen kullanım ömrü 3 (üç) yıldır.

Harman International Industries, Incorporated
8500 Balboa Blvd.
Northridge, CA 91329
USA



English (en)

EU DECLARATION OF CONFORMITY

1. Model No., trademark:

JBL

PARTYBOX CLUB 120N, PARTYBOX CLUB 120G

2. Name and address of the manufacturer:

Harman International Industries, Incorporated

8500 Balboa Blvd, Northridge, CA 91329, UNITED STATES

3. This declaration of conformity is issued under the sole responsibility of the manufacturer.

4. Object of the declaration:

Bluetooth Speaker

5. The object of the declaration described above is in conformity with the relevant Union harmonisation legislation directive and Other Union harmonisation legislation where applicable:

RED - 2014/53/EU, ERP - 2009/125/EC,

RoHS - (EU) 2015/863 amending Annex II to 2011/65/EU,

6. References to the relevant harmonised standards used or references to the other technical specifications in relation to which conformity is declared. References must be listed with their identification number and version and, where applicable, date of issue:

EN 55032: 2015+A1:2020+A11:2020, EN 55035: 2017+A11:2020, EN IEC 61000-3-2: 2019+A1:2021,

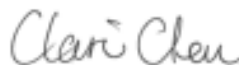
EN 61000-3-3:2013+A1:2019+A2:2021, EN 301 489-1 V2.2.3, EN 301 489-17 V3.2.4,

EN 300 328 V2.2.2, EN IEC 62368-1:2020+A11:2020, EN IEC 62311:2020, EN 50566:2017

REACH regulation (EC) No 1907/2006

7. Where applicable, description of accessories and components, including software, which allow the radio equipment to operate as intended and covered by the EU declaration of conformity:

(Signature):



(Name, Function):

Clarice Chen Sr. Manager, Product Compliance & Sustainability

Signed for and on behalf of:

Harman International Industries, Incorporated

(Place and date of issue):

Shenzhen, China, 2024-01-16